



校地通-攀登计划功能用户使用手册


(小程序)

产品版本 V1.1
文档版本 V1.1
发布日期 2025-04-22

版权声明

版权所有 © 广州赛讯信息技术有限公司 2018-2024。保留一切权利。

商标声明

 和赛讯其它商标均为广州赛讯信息技术有限公司的商标。

本文档提及的其它所有商标或注册商标，由各自的所有人持有。

特别提示

您购买的产品、服务或特性等应受赛讯公司商业合同和条款的约束，本文档中描述的全部或部分产品、服务或特性可能不在您的购买或使用范围之内。除非合同另有约定，赛讯公司对本文档内容不做任何明示或暗示的声明或保证。

由于产品版本升级或其他原因，赛讯保留在不另行通知的情况下，对文档内容进行变更、修改、转让或以其他方式修改的权利。除非另有约定，本文档仅作为使用指导，本文档中的所有陈述、信息和建议不构成任何明示或暗示的担保。

广州赛讯信息技术有限公司

公司总部：广东省广州市越秀区寺右新马路 108 号丰伟大厦 18A

研发中心：湖北省武汉市江夏区经济开发区藏龙岛美加总部基地 1202 号

邮 编：510030

公司网站：www.cyberex.com.cn

服务邮箱：supp 或 t@cyberex.com.cn

服务电话：400-008-5020

目 录

1 前言	4
1.1 关于本文档	4
1.2 文档版本	4
1.3 功能版本	4
1.4 读者对象	4
1.5 名词解释	4
1.6 图形说明	5
2 功能概述	6
2.1 功能简介	6
3 功能介绍	7
3.1 高校学生使用	7
3.1.1 高校学生登录	7
3.1.2 攀登计划征集任务项目申报	10
3.1.2.1 查看攀登计划项目征集任务	10
3.1.2.2 项目申报	13
3.1.2.3 查看我的申报信息	17
3.1.3 攀登计划征集任务项目结项	18
3.1.3.1 项目结项认定	18
3.1.3.2 立项成员信息确定	22
3.2 高校校团委使用	25
3.2.1 校团委登录	25
3.2.2 校团委项目申报审批	28
3.2.3 校团委项目项目认定审批	30
3.2.4 校团委查看审批流程	32

1 前言

1.1 关于本文档

本章节旨在介绍本使用手册的目的、适用范围以及文档结构，帮助用户快速了解手册的整体框架和内容布局，确保用户能够高效地使用本手册进行项目立项申请及审批流程的操作。

文档目的

指导操作：为用户提供详细的操作步骤和流程指南，确保用户能够顺利完成项目立项申请及审批的相关操作。

信息参考：作为项目立项及审批过程中的信息参考，帮助用户理解各步骤的要求、注意事项及常见问题。

1.2 文档版本

版本	时间	说明
V1.0	2025-2-25	初稿
V1.1	2025-4-22	更新攀登计划结项功能，其他部分功能。

1.3 功能版本

以 **V1.0** 版本为基础编写

1.4 读者对象

本文档建议适用于以下对象：

高校学生：需要提交项目立项申请的学生。


高校校团委：负责对学生立项申请进行审核。

1.5 名词解释

英文缩写	英文全称	中文全称
攀登计划	Climbing Plan	攀登计划
OS	operating system	操作系统

1.6 图形说明

1, 本文介绍阅读此文过程中可能涉及的图标说明, 以助力您更好的阅读

图标	释义	功能用途
 提示	提示	为确保设备配置成功或者正常工作而需要特别关注的操作或信息。

2 功能概述

2.1 功能简介

校地通-攀登计划主要用于管理和支持大学生科技创新培育专项资金得申报和管理，该系统旨在培育和提升大学生得科技创新能力，通过遴选和资助最具有前沿性和开创性得科技创新团队，助力他们在学术和实践上取得突破。

3 功能介绍

3.1 高校学生使用

3.1.1 高校学生登录

步骤 1: 打开微信，搜索小程序“广东青年大学生百千万工程突击队”，点击打开小程序。



步骤 2: 选择“攀登计划申报”并同意手机号授权。



步骤 3: 选择“我是高校学生”



步骤 4: 填写姓名选择高校后点击登录



💡 提示

手机号码与当前选择的身份角色、姓名、所属高校信息进行绑定后不可再修改，请注意核实个人信息。

3.1.2 攀登计划征集任务项目申报

主要用于学生申报项目的流程。

3.1.2.1 查看攀登计划项目征集任务

步骤 1: 点击攀登计划申报



步骤 2: 点击 项目申报 》“查看详情” 查看项目申报的信息





点击查看详情可以看到项目发布的具体时间以及要求, 点击附件中的下载按钮可以下载到本地。

提示

附件说明请仔细阅读, 部分申报项需要下载附件进行填报后上传。

3.1.2.2 项目申报

步骤 1: 选择其中一个项目, 点击申报按钮



步骤 2: 填写基本信息, 成员信息, 指导老师, 项目资料信息

项目申报资料填写

基本信息 成员信息 指导老师信息 项目资料信息

项目分类信息

项目名称 *	请输入
项目类型 *	请选择 >
项目等级 *	请选择 >

申请人信息

所属高校 *	广州美术学院附属中等美术学校
姓名 *	曹思彧
性别 *	请选择 >
学历 *	请选择 >
民族 *	请选择 >
证件类型 *	请选择 >
证件号码 *	请输入
入学年份 *	请选择 >
年级 *	请选择 >
学院 *	请输入
专业 *	请输入

步骤 3: 点击提交按钮





提示

“*”为必填项（包括附件）。

3.1.2.3 查看我的申报信息

点击“我的”》“我的项目申报审核”按钮,可以查看我的详细信息以及项目申报的流程。



3.1.3 攀登计划征集任务项目结项

3.1.3.1 项目结项认定

步骤 1: 选择其中一个项目, 点击申报按钮



步骤 2: 点击项目结项成果认定



步骤 3:填写项目基础材料,项目基本信息,项目论文成果,“挑战杯系列获奖信息”,其他赛事获奖信息,“百千万工程”突击队情况,专利成果等



步骤 4: 点击提交按钮

项目结项成果认定

项目基础材料 项目基本信息 项目论文成果 “挑战杯”系

项目基础材料

项目结项报告*
上传附件

团队成员总结*
上传附件

资金支出材料*
上传附件

大额凭证*
上传附件

校级资金配套*
上传附件

党政采纳

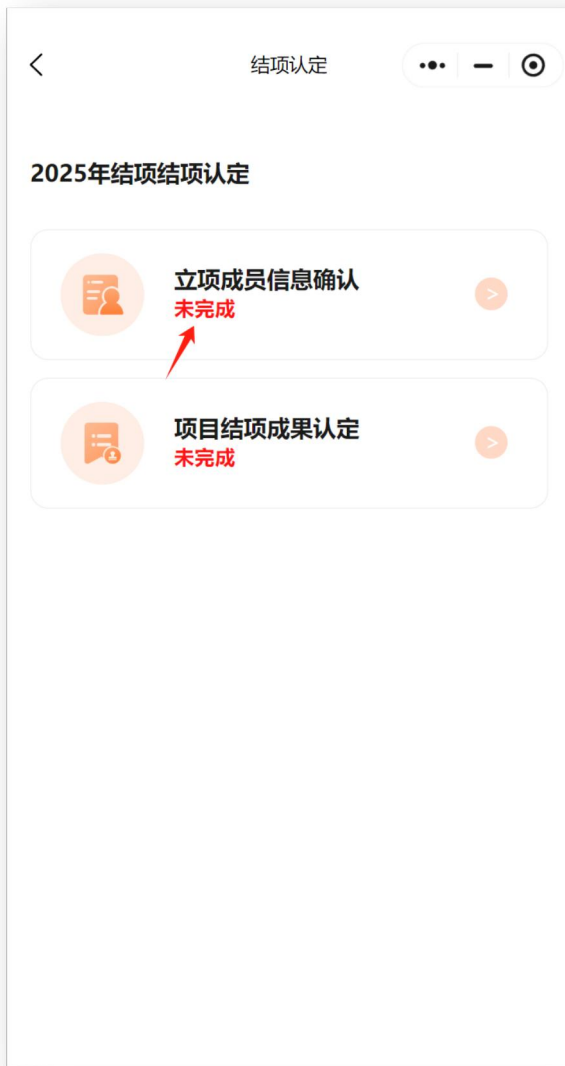
原件复印件
上传附件

签批或采纳情况扫描件

提交

3.1.3.2 立项成员信息确定

步骤 1: 点击立项成员信息确定



步骤 2:直接点击确定无误,或者点击修改信息

< 立项成员信息确定

基本信息确定 成员信息确定 指导老师信息确定

项目分类信息

所属高校*	广东舞蹈学校
项目名称*	武汉地铁项目
项目类型*	科技发明类
项目级别*	重点项目

申请人信息

姓名*	曹思彧
性别*	男
学历*	博士研究生
民族*	汉族
证件类型*	居民身份证
证件号码*	46464646464
入学年份*	2025
年级*	一年级
学院*	哦哦
专业*	哥哥

修改信息 确认无误

💡 提示

直接点击确定没有步骤 3, 点击修改信息需要上传证明材料

步骤 3: 上传证明材料附件



3.2 高校校团委使用

3.2.1 校团委登录

步骤 1: 打开微信，搜索小程序“广东青年大学生百千万工程突击队”，点击打开小程序。



步骤 2: 选择“攀登计划申报”并同意手机号授权。



步骤 3: 选择我是高校团委



步骤 4: 填写高校团委用户名/密码/验证码, 点击登录



提示

手机号码与当前选择的身份角色、所属校团委信息进行绑定后不可再修改，请注意核实个人信息。

3.2.2 校团委项目申报审批

步骤 1: 依次点击【我的】-【审核中】按钮, 查看审核中的项目



步骤 2: 点击【同意】/【驳回】/【退回】进行审批



💡 提示

审核的拒绝状态有：“退回”、“驳回”两种。

“退回”：高校学生可根据审批意见再次修改资料后重新发起申请。

“驳回”：高校学生不可再发起申请流程。

3.2.3 校团委项目项目认定审批

步骤 1: 依次点击【我的】-【审核中】按钮, 查看审核中的项目



步骤 2: 点击【同意】/【驳回】/【退回】进行审批



提示

审核的拒绝状态有：“退回”、“驳回”两种。

“退回”：高校学生可根据审批意见再次修改资料后重新发起申请。

“驳回”：高校学生不可再发起申请流程。

3.2.4 校团委查看审批流程

步骤 1: 点击【我的】按钮, 可以查看我的详细信息以及项目审批的流程。



步骤 2: 点击【本校项目申报审核】可以查看全部审批数据：待审核/已通过/已退回/已驳回



步骤 3: 点击【查看详情】按钮可以查看具体审核时间, 审核状态, 操作日志, 申请人信息等

