


网上报账系统

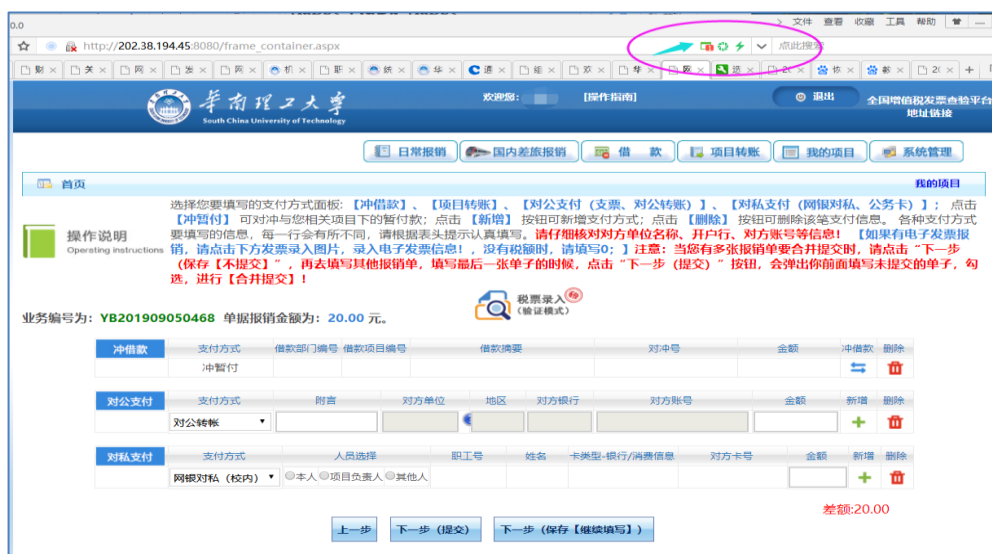
电子发票录入及验证操作指南

一、网上报账系统进入“支付方式”页面后，点击“发票录入（验证模式）”按钮。如图 1 所示。

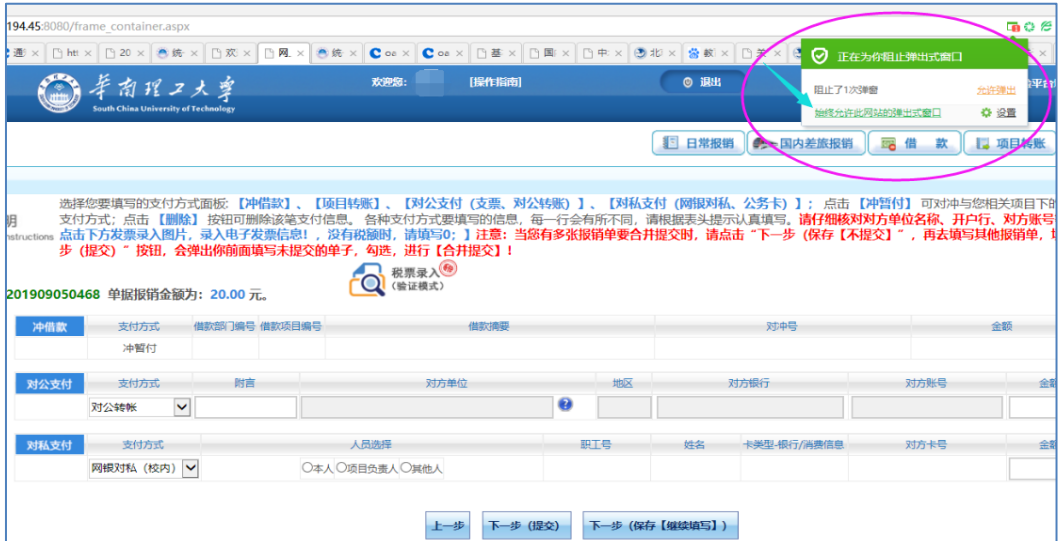


(图 1)

二、首次使用，浏览器可能会出现“已拦截此网页上的弹出式窗口”的提示，如图 2 所示。点击图标，即出现“是否允许弹出”的窗口，如图 3 所示，点击“始终允许此网站的弹出式窗口”，将该网站设置为受信任的站点。



(图 2)



(图 3)

三、进入发票验证页面，如图 4 所示。首次查验前请点击安装根证书，如图 5 所示，点击“自动安装”，系统会出现安装提示，按照提示安装根证书。



(图4)



(图5)

四、根证书安装完毕，重新进入网上报账系统发票验证页面。

如图 6 所示，点击“开启小程序模式”，使用微信“发票自助识别填写”小程序扫码录入电子发票信息，录入方法如下：

1、微信扫一扫（扫描网页二维码，如图6），打开小程序（图7）；



(图6)

(图7)

(图8)

(图9)

2、点击已打卡的“小程序”（图7），扫描网页上的二维码（见图8），可以识别报销单据信息（如图9所示，网报单填写人的工号、网报单的单号已经识别）；

3、按照提示扫描发票二维码（图10左上角），可识别发票信息（如图11）；



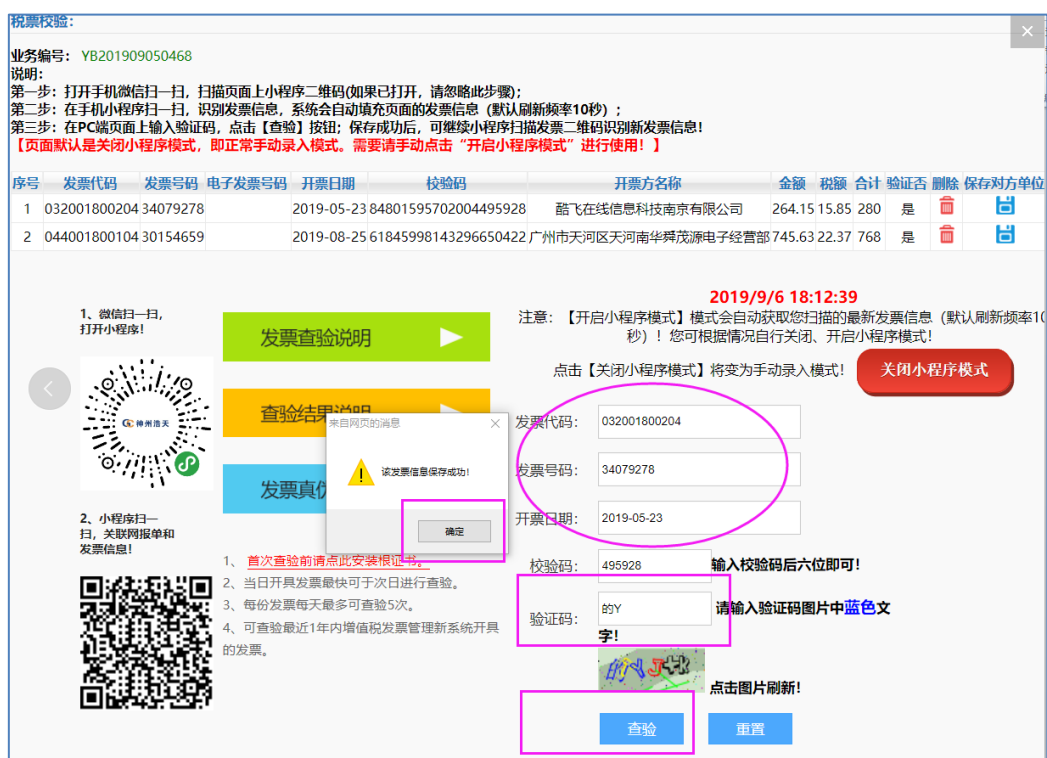
(图10)



(图11→)

4、识别出的发票信息会自动填写到发票验证页面，如图11所示，输入验证码，点击“查验”进行发票验证，验证成功后，系统提示发票信息保存成功，可重复第3步进行其他发票识别。

（备注：验证码是“国家税务总局增值税发票查验平台”所生成，比较难识别）



(图11)

五、如图 11所示，发票信息保存成功，点击“确定”，系统即弹出“发票查验明细”窗口，如图 12 所示。

可对照查看电子发票明细信息，点击关闭“发票查验明细”窗口，电子发票信息即按照扫描录入的顺序依次显示在页面上方，如图 13 所示。点击“保存对方单位”可将对方单位的转账信息直接保存在对公支付信息库中，用于给对方单位付款，省去二次录入的麻烦，但保存前需将“所属地区”修改为具体的城市名称，如图 14 所示。

发票查验明细

查验次数: 第0次 查验时间: 2019/9/6 18:12:49 关闭

江苏增值税普通发票

发票代码: 032001800204 发票号码: 34079278 开票日期: 2019-05-23 校验码: 84801595702004495928 机器编号: 661401718329

购买方	名称: 大学	密码区						
	纳税人识别号: 12100000							
	地址、电话:							
	开户行及账号:							
货物或应税劳务名称	规格型号	单位	数量	单价	金额	税率	税额	
*经纪代理服务*代订房费			1	264.1509433962264	264.15	6%	15.85	
合计					¥264.15		¥15.85	
价税合计 (大写)	贰佰捌拾元整					(小写)	¥280	
销售方	名称: 酷飞在线信息科技南京有限公司	备注						
	纳税人识别号: 91320102598042765R							
	地址、电话: 南京市玄武区后宰门西村95号 025-87128657							
	开户行及账号: 中国银行南京后宰门支行475461107821							
特别提示:								
> 本平台仅提供所查询发票票面信息的查验结果。 > 若发现发票查验结果与实际交易不符, 任何单位或个人有权拒收并向当地税务机关举报。								

(图12)

税票校验:

业务编号: YB201909050468

说明:
 第一步: 打开手机微信扫一扫, 扫描页面上小程序二维码(如果已打开, 请忽略此步骤);
 第二步: 在手机小程序扫一扫, 识别发票信息, 系统会自动填充页面的发票信息 (默认刷新频率10秒);
 第三步: 在PC端页面上输入验证码, 点击【查验】按钮; 保存成功后, 可继续小程序扫描发票二维码识别新发票信息!
【页面默认是关闭小程序模式, 即正常手动录入模式。需要请手动点击“开启小程序模式”进行使用!】

序号	发票代码	发票号码	电子发票号码	开票日期	校验码	开票方名称	金额	税额	合计	验证否	删除	保存	对方单位
1	032001800204	34079278		2019-05-23	84801595702004495928	酷飞在线信息科技南京有限公司	264.15	15.85	280	是			
2	044001800104	30154659		2019-08-25	61845998143296650422	广州市天河区天河南华舜茂源电子经营部	745.63	22.37	768	是			

(图13)

往来单位信息如下:

单位名称:	酷飞在线信息科技南京有限公司 *	开户行:	中国银行南京后宰门支行 *
银行账号:	475461107821 *		
所属地区:	江苏 南京 *	地址、电话:	南京市玄武区后宰门西村95号 025-87128657
纳税号:	91320102598042765R		

(图14)

六、关闭电子发票验证页面，继续填写支付方式，提交并打印完成报销单，如图 15 所示，已经验证的电子发票明细信息会显示在报销单下方。

录入员编号: 2004... 录入员: ... 录入员电话: ...

单据结算信息如下:
 预约单号: 目前尚未申请预约单号
 业务号: YB201909050468
 预约时间:

日常报销单

附件 1 张

单位	财务处			
经费号	支出内容	票据张数	金额	备注
63020 存在的问题及对策	日常办公用品	1	20.00	
预约报销总金额 (大写)		贰拾元整		¥ 20.00
单位公章: _____ 单位负责人(签字): _____ 项目负责人(签字): _____ 经办人: _____				

使用单位经费报销时,需单位负责人(财务一支笔)签字,并盖单位章

虚线以下内容由财务处会计人员填写

审核员签章:	财务处主管审批:
--------	----------

支付方式: 网银对私 (校内) 姓名: ... 证件类型: 工资卡号(3602XXXXXXXXXXXX61)
 预约总金额: 20.00元 工号: ...

电子发票明细【已验证】										
序号	电子发票号	发票代码	发票号码	开票日期	开票单位名称	经办人	金额	税额	总金额	验证否
1		032001800204	34079278	2019-05-23	酷飞在线信息科技有限公司		264.15	15.85	280	是
2		044001800104	30154659	2019-08-25	广州市天河区天河南华舜茂源电子经营部		745.63	22.37	768	是

温馨提醒: 此单报销金额以财务处金额为准, 报销时请参照财务处相关制度规定。

(图 15)

2019.09.06